

ESPACE INTERVENANTS

SITE - Mode d'emploi



GUIDE PRATIQUE DE PROCÉDURE À L'USAGE DE L'AVOCAT

13 OCT. 2015
LE BAROMÈTRE RECRUTE pour son 3ème numéro
Promoteur L'EC, EFC, à vos côtés !

28 MAI 2015
Le Guide de Procédure est sorti !
En vente sur le site et sur place à l'EFB

AU FIL DE L'ACTU

EDITO

Le Guide pratique de procédure vient de paraître !

Déjà utilisé à profit par les élèves avocats de l'EFB depuis le début de l'année sous sa forme numérique, le Guide pratique de procédure* arrive aujourd'hui dans sa version brochée.

Il s'agit d'un recueil unique en son genre, rédigé par une équipe de 23 avocats, anciens avoués et magistrats. La confrontation de leur expérience a permis, sous la direction de Maître Aliénor Kamara-Cavarroc, avocat au Barreau de Paris, de dégager la quintessence des différentes procédures civiles, commerciales, sociales, pénales et administratives.

Les procédures sont bien sûr, décrites, mais également illustrées. Vous trouverez donc dans ce Guide, en plus d'une matrice de rédaction d'écritures et de 15 types de procédures décrites pas à pas, 65 modèles d'actes d'avocat et 60 modèles d'actes de procédures, destinés à vous éclairer de manière stratégique, pratique et chronologique.

Le Guide pratique de procédure est le premier ouvrage que l'EFB a décidé de publier dans sa toute nouvelle collection « La Bibliothèque de l'Avocat ». Il n'est pas juste un livre, c'est un vade-mecum, littéralement, l'ouvrage indispensable que l'on garde avec soi, à portée de main. Outil didactique indispensable des avocats, des juristes, comme des assistants juridiques, il illustre parfaitement la vocation de l'EFB, école d'apprentissage de la profession, tant en formation initiale, qu'en formation continue.

D'autres ouvrages de ce type sont en préparation dans le cadre des enseignements de l'EFB, pour lesquels ce Guide fait figure de précurseur et de modèle pédagogique.

Jean-Louis SCARINGELLA
Directeur
Avocat à la Cour

* Le Guide pratique de procédures, édition à jour de la réforme du 11 mars 2015, sera en vente dès le 1er juin à l'EFB, mais aussi sur commande, via le site. Plus d'informations, cliquer [ICI](#)

MY EFB
Bienvenue Elizabeth MENEZOUEN
→ Mon profil
→ Mon Planning
→ Mes évaluations
DECONNEXION

L'ESSENTIEL EN 1 CLIC
→ Messagerie EFB
→ Site Mode d'emploi
→ Plus d'actualités
→ Nous contacter

L'ÉCOLE EN VIDEO
Tutoriel de pré-ins...
TUTORIEL
Pré-inscription en ligne
sur le site de l'EFB
www.efb.fr

1	ACCES AU PORTAIL DE L'EFB	3
2	LES RUBRIQUES DU SITE	3
3	LES MODULES OBLIGATOIRES	5
4	LES MODULES OPTIONNELS OU FACULTATIFS	7
5	LES BASES DE DONNEES	7
6	MY EFB - MON PROFIL	8
7	MY EFB - MON PLANNING	8
7.1	LE LIEU OU SE DERoule L'INTERVENTION.	8
7.2	DETAIL DE L'INTERVENTION	9
7.3	ACCEDER A L'EVALUATION DE L'INTERVENTION	10
8	MY EFB - MES EVALUATIONS	11
9	LA MESSAGERIE	12
9.1	MODES D'ACCES DEPUIS LE SITE ESPACE INTERVENANTS.....	12
9.2	MODES D'ACCES DEPUIS UN NAVIGATEUR.....	12

1 Accès au portail de l'EFB

A partir du portail de l'EFB <http://www.efb.fr/>, et sur n'importe quelle page de ce portail, vous devrez vous identifier dans la rubrique « My EFB »



- Saisissez votre adresse mail déposée comme identifiant dans le champ *Login*
- Saisissez votre mot de passe dans le champ *Mot de passe*
- Cliquez sur *S'IDENTIFIER*

Remarque 1 : *Votre login est valable sur les sites suivants du portail EFB :*

- Ecole
- Formation continue
- International
- Espace Intervenants

Pour accéder aux différents sites, rendez-vous sur le menu situé en haut de page :



2 Les rubriques du site.

- Entête
 - Accueil
 - Modules obligatoires
 - Modules optionnels
 - Bibliothèque

- MY EFB
 - Mon Profil
 - Mon planning
 - Mes évaluations
- L'Essentiel en 1 clic
 - Messagerie EFB (réservée aux enseignants du foisonnement)
 - Plus d'actualités
 - Site/Messagerie Mode d'emploi
 - Nous contacter

3 Les modules obligatoires

Cette page liste l'ensemble des modules enseignés et pour chacun d'eux les modalités d'enseignement (cours)

ENSEIGNEMENTS OBLIGATOIRES		
MODULE	MATIERE	
1 - Promotion Henri LECLERC : Culture générale de l'avocat	15DJ1_02_01 Culture générale de l'avocat	DÉTAIL
	15DJ1_02_02 Culture générale de l'avocat	DÉTAIL
	15DJ1_02_03 Culture générale de l'avocat	DÉTAIL
	15DJ1_02_04 L'histoire du barreau	DÉTAIL
1 - Promotion Henri LECLERC : Expression et audience	15MD3_01_01 Conférence n° 1	DÉTAIL
	15MD3_01_02 Séminaire n° 1 - Prise de parole 1/2	DÉTAIL
	15MD3_01_03 Séminaire n° 2 - Prise de parole 2/2	DÉTAIL
	15MD3_01_04 Séminaire n° 3 - Techniques argumentatives	DÉTAIL
	15MD3_01_05 Séminaire n° 4 - Cas pratique - Exercice de plaidoirie à partir d'un dossier juridique	DÉTAIL
	15MD3_01_06 Séminaire n° 5 - Les artifices de l'éloquence	DÉTAIL
	15MD3_01_07 Conférence n° 2	DÉTAIL
	15MD3_01_08 Eloquence N°1	DÉTAIL
	15MD3_01_09 Eloquence N°2	DÉTAIL
1 - Promotion Henri LECLERC : Foi sonnement	15MD4_01_01 Foi sonnement TGI - Correction écritures	DÉTAIL
	15MD4_01_02 Foi sonnement Référé - Correction écritures	DÉTAIL
	15MD4_01_03 Foi sonnement Dt commercial - Correction écritures	DÉTAIL
	15MD4_01_04 Foi sonnement Dt Pénal - Correction écritures	DÉTAIL
	15MD4_01_05 Foi sonnement Cour d'appel - Correction écritures	DÉTAIL
	15MD4_01_06 Foi sonnement Administratif -	DÉTAIL



Bienvenue

→ Mon g

→ Mon f

→ Mes é

DECONNÉ



→ Accue

→ Plus c

→ Nous

La colonne détail donne accès à une autre fenêtre à partir de laquelle :

- On peut voir :
 - La liste des supports de cours
 - La bibliographie
 - La liste des enseignants
- On peut ajouter des documents :
 - Seuls les intervenants habilités (en principe les responsables pédagogiques) peuvent faire cela
 - Un message est adressé à la responsable administrative du module lui communiquant ce document

FOISONNEMENT TGI - CORRECTION ÉCRITURES

DESCRIPTION

Module : 1 - Promotion Henri LECLERC : Foisonnement
 Responsable : Jean Claude MAGENDIE
 Obligatoire : oui

AJOUTER UN DOCUMENT
RETOUR

SUPPORTS DE COURS

LIBELLÉ
AUTEUR
MISE À JOUR

Il n'y a actuellement aucun support de cours pour cette matière

BIBLIOGRAPHIE

LIBELLÉ
AUTEUR
MISE À JOUR

Il n'y a actuellement aucune bibliographie pour cette matière

INTERVENANTS

PRÉNOM	NOM
Ornella	SARFATI
Florent	LOYSEAU DE GRANDMAISON
Coralie	DEVERNAV
Abdes-Hakim	BERRAH
Stéphane	POIGNONEC
Philippe	CAVARROC
Sandrine	RICHARD
Marion	LAMBERT
Pierre	SEGUIN
Ayl	D'ALMEIDA
Françoise	KALTENBACH
Christal	LE BRIS - OHLEYER
Emmanuelle	LHEUTRE
Damien	MANNARINO
Stéphane	MEYER
Isabelle	ROHART-MESSAGER
Yannick	SALA
Sabine	TOURJMAN
Avalle	VOLCKAERT-LEGRIER
Claire	DAVID
Francois	CAVARROC
Isabelle-Anne	ARMAND
Jérôme	FRAUCIEL
Alémor	KAMARA-CAVARROC
Dina	TOPEZA
Laure	TOUTENU
Mylam	TURJMAN
Bernadette	WALLON
Michael	HARAVON
Olivier	LAFOURCADE
Julien	SERVADIO

Document DSI – version du 18/10/2015

Page 6 sur 13

4 Les modules optionnels ou facultatifs

Le processus est le même que celui des modules obligatoires.

5 Les bases de données

Accès : Rubrique **Bibliothèque**



The screenshot shows the EFB website interface. At the top, there are navigation tabs: EFB, FORMATION CONTINUE, INTERNATIONAL, ESPACE ÉLÈVES, ESPACE RECRUTEMENT, and ESPACE INTER. Below these are menu items: Accueil, Modules obligatoires, Modules optionnels, and Bibliothèque. A large banner for 'Promotion 2016-2017' is displayed, stating 'Les pré-inscriptions sont ouvertes !' from October 6 to December 13, 2015, with a hotline number 01.80.22.01.99. Below the banner, the 'BIBLIOTHÈQUES' section is visible, featuring a 'BASE DE DONNÉES' header. Under this header, there are four database options: Lamyline (with logo and 'Connexion' button), Lexbase (with logo and 'Connexion' button), Doctrinal (with logo and 'Connexion' button), and Lexbase (with logo and 'Connexion' button'). On the right side, there is a 'Bienvenue' section with a 'DECONNEXION' button and a 'Plus' button. At the bottom, the 'PRATIQUES' section is partially visible.

Remarque 2 : lorsqu'une recherche sur une base de données est terminée, il faut utiliser le bouton de déconnexion si celui-ci est proposé. Ne pas se déconnecter risque d'empêcher une nouvelle connexion.

Remarque 3 : La connexion peut ne pas fonctionner selon le réseau d'entreprise sur lequel on est connecté (certains cabinets).

Votre connexion ne fonctionne toujours pas après plusieurs essais : adresser un mail à dsi@efb.fr

6 MY EFB - Mon profil.

Vous trouvez sur cette page toutes les informations vous concernant et la possibilité de renseigner une courte biographie.

7 MY EFB - Mon planning

Vous pouvez accéder à votre planning de la semaine (affichage par défaut) puis naviguer vers les semaines à venir :



7.1 Le lieu où se déroule l'intervention.

En passant la souris sur une intervention, on peut ainsi voir en quelle salle elle a lieu.

7.2 Détail de l'intervention

En cliquant sur « Détails », on affiche ceci :

L'AVOCAT ET LA FAMILLE JUDICIAIRE

INFORMATIONS

Date : Le 01/07/2015 de 11h0 à 13h0
 Intervenant : MENESGUEN Elizabeth
 Groupe : F15_FGHINV Séries Groupées FGHINV
 Salle : ISSY : Auditorium / ISSY : Salle de conférences 605 - Louis Rheims

Numéro : 15DU1_03
 Intitulé du module : 1 - Promotion Henri LECLERC : L'avocat dans son environnement

Bienvenue

→ Mon i
 → Mon i
 → Mes i

DECONNIE

→ Accur
 → Plus i
 → Nous

SUPPORTS DE COURS

LIBELLÉ	AUTEUR	MISE À JOUR
Il n'y actuellement aucun support de cours pour cette matière		

CAS PRATIQUES

LIBELLÉ	AUTEUR	MISE À JOUR
Il n'y actuellement aucun cas pratique pour cette matière		

AJOUTER UN DOCUMENT
RETOUR

APPRENANTS

NOM	PRÉNOM	E-MAIL
ABITBOL	Michel	m.abitbol@eleve-efb.fr
ADDA	Joséphine	j.adda@eleve-efb.fr
ADENIS-LAMARRE	Marc	m.adenisamarre@eleve-efb.fr
AGGAL	Nawel	n.aggal@eleve-efb.fr
AGOPIAN	Selma	s.agopian@eleve-efb.fr
AGOSTA	Pierre	p.agosta@eleve-efb.fr
AGUER	Thomas	t.aguer@eleve-efb.fr
AGUILAR	Justine	j.aguilard@eleve-efb.fr
ALAMI SOUJINI	Zineb	z.alamisoujini@eleve-efb.fr
ALLALI	Marine	m.allali@eleve-efb.fr
ALTUN	Alice	a.altun@eleve-efb.fr
ALVES	Angélique	a.alves@eleve-efb.fr
ALVES QUINTAS	Anne-elodie	a-e.alvesquintas@eleve-efb.fr
ANDRAL	Alice	a.andral@eleve-efb.fr
ANNANE	Soumayya	s.annane@eleve-efb.fr
ARDEO-WINTER	Niels	n.ardeowinter@eleve-efb.fr
ARISTIDE	Claire	c.aristide@eleve-efb.fr
ARNAL	Anais	a.arnal@eleve-efb.fr
ARNAUD	Laure	l.arnaud@eleve-efb.fr
ASTOUL	Laure	l.astoul@eleve-efb.fr
ATANASSOV	Zornitza	z.atanassov@eleve-efb.fr
ATTAR	Noemie	n.attar@eleve-efb.fr
AUBERT	Nicolas	n.aubert@eleve-efb.fr
AUBRY-INFERNOSO	Tristan	t.aubryinfernosio@eleve-efb.fr
AVELINE	Gulsume	g.aveline@eleve-efb.fr
AVRIN	Claire	c.avrin@eleve-efb.fr

On peut sur cette page :

- Ajouter un document (cas pratique ou support de cours),
- Prendre connaissance de la liste des élèves inscrits à ce cours
- Contacter un élève en particulier par mail en cliquant sur son adresse mail EFB
- Contacter l'ensemble des élèves en cliquant sur le bouton situé en bas de la liste « Contacter tous »

7.3 Accéder à l'évaluation de l'intervention

E Cette lettre située en bas à droite de l'intervention permet d'accéder aux évaluations faites par les élèves :

The screenshot displays a web interface for student evaluations. At the top, it says 'MES EVALUATIONS' and shows the course title '2015: L'avocat dans son environnement (15D)1_03'. There are search filters for 'Matière', 'Groupe', 'Date entre le', 'et le', and 'Date uniquement le'. A 'Rechercher' button is present, and the result is 'Résultat de 0 évaluations'. Below this is the 'FICHE D'EVALUATION' section, divided into 'EVALUATION DE LA SEANCE' and 'ME CONCERNANT'. Each item has a progress bar with 0% completion. The 'POINTS A AMELIORER' section at the bottom has a note: 'Aucun commentaire pour cette question'.

MES EVALUATIONS

2015: L'avocat dans son environnement (15D)1_03

Matière :

Groupe :

Date entre le :

et le :

Date uniquement le : 01/07/2015

Rechercher

Résultat de 0 évaluations

FICHE D'EVALUATION

EVALUATION DE LA SEANCE

Préparation et organisation des séances (par l'intervenant)	0%	0%	0%	0%
Pertinence des commentaires de correction pour votre progression	0%	0%	0%	0%
Qualités d'animation	0%	0%	0%	0%
Capacité à faire faire travailler les étudiants en groupe	0%	0%	0%	0%
Disponibilité personnelle et qualité de contact	0%	0%	0%	0%
Dosage théorie/pratique	0%	0%	0%	0%

ME CONCERNANT

Comparé aux autres enseignements suivis ce semestre, je me suis investi(e)	0%	0%	0%
Durant cet enseignement, mes connaissances ont progressé	0%	0%	0%

POINTS A AMELIORER DE LA SEANCE (DE L'ENSEIGNEMENT ET/OU DE L'ENSEIGNANT)

Aucun commentaire pour cette question

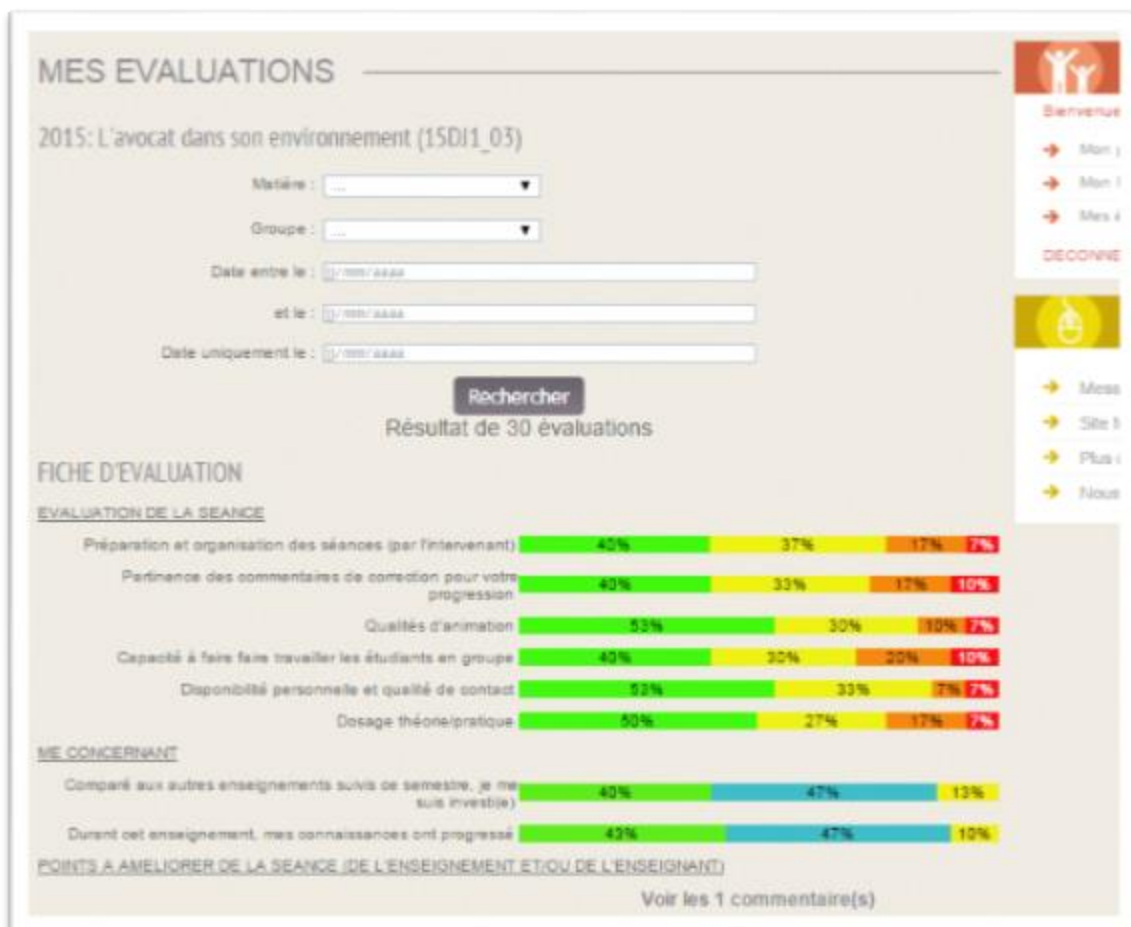
8 MY EFB - Mes Evaluations.

Il est possible de consulter l'ensemble de ses évaluations :



Remarque : Un responsable pédagogique peut accéder à l'ensemble des fiches d'évaluation du module dont il a la responsabilité.

En cliquant sur « Consulter », la page suivante s'affiche :

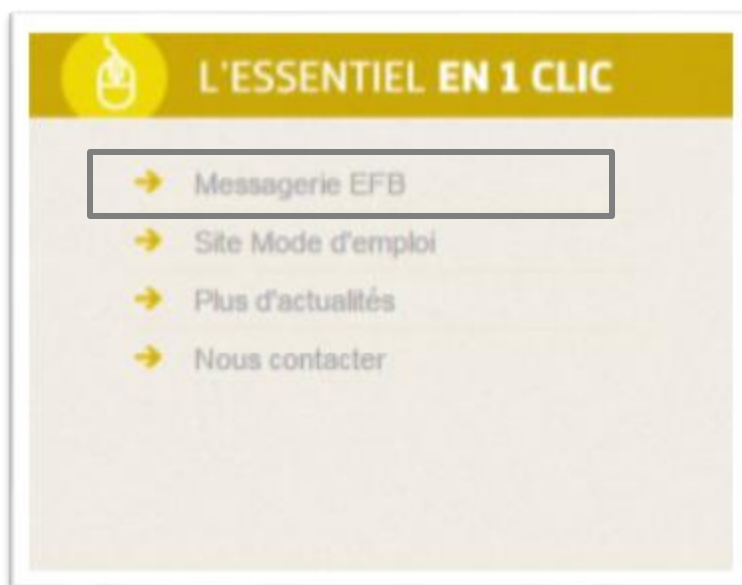


9 La messagerie.

ATTENTION : cette messagerie suppose qu'un compte « EFB » a été ouvert. Pour l'instant, cette boîte aux lettres n'est accessible qu'aux intervenants du module foisonnement.

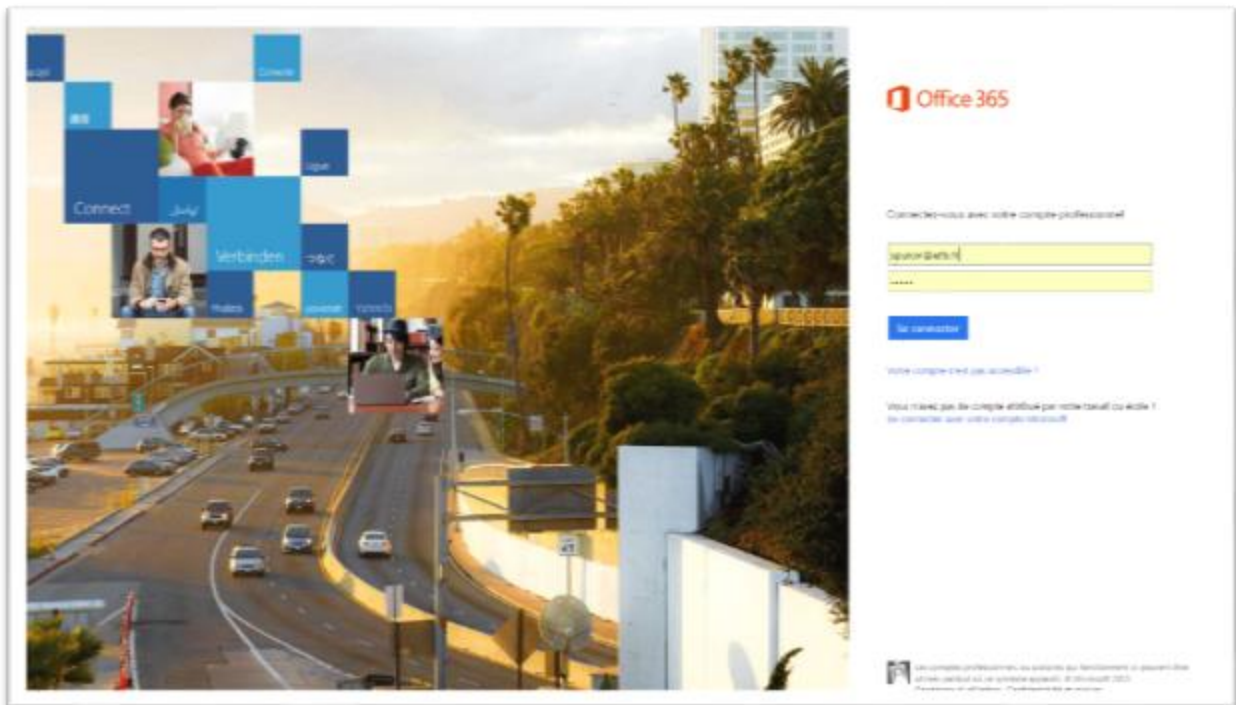
9.1 Modes d'accès depuis le site Espace Intervenants

1ère méthode : à partir du site Espace Intervenants, sur la rubrique l'Essentiel en un clic positionné sur toutes les pages.



9.2 Modes d'accès depuis un navigateur

2ème méthode : directement à partir de l'adresse du webmail : <https://login.microsoftonline.com/>



Utilisateur : l'adresse mail EFB (InitialeDuPrenom.nom@efb.fr)

Mot de passe : celui qui vous a été adressé par mail par nos services.